

南京市退役军人事务局

关于做好军休干部注册“军休所”APP工作的通知

各区退役军人事务局、江北新区卫生健康和民政局、各军休所：

为深入贯彻习近平总书记关于军休工作的重要论述，充分发挥信息化驱动引领和服务支撑作用，推动军休工作高质量发展，实现军休人员高品质生活，退役军人事务部开发建设了军休服务信息化平台，即网络“军休所”（以下称“军休所”APP）。“军休所”APP内设“军休资讯”、“军休党建”、“军休生活”和“社会服务”4大板块20多个子栏目，是面向军休干部提供线上服务，推动军休工作治理体系和治理能力现代化的重要载体。

前期，按照省厅的统一部署，我市军休工作人员按照要求于3月底全部完成“军休所”APP注册，军休信息审核发布工作已进入常态化管理。近日，省厅通知，军休干部注册“军休所”APP工作已经展开。请各区务必高度重视此项工作，制定方案，周密部署，按照“应装尽装”的要求，推动各军休所集中力量尽快完成本所军休干部注册“军休所”APP

工作；必要时军休所可上门开展一对一教学“军休所”APP使用服务，帮助军休干部灵活使用APP，确保军休干部看得明白、掌握准确、用得实在，切实提升军休服务管理水平。请各区局根据各军休所注册进度，认真填写军休干部注册进度表，进度表每周一上午上报一次。

报送邮箱：87869843@qq.com

联系人：孙贵兵

联系电话：83116792

特此通知。

- 附件：1. 南京市军休干部注册“军休所”APP进度表
2. “军休所”APP注册指南（军休干部用）

南京市退役军人事务局
优抚军休褒扬处
2021年7月22日



附件二

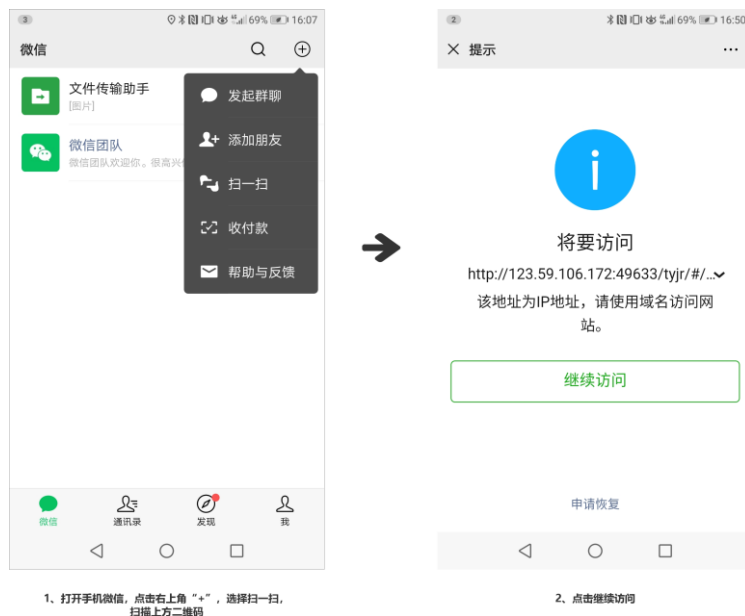
“军休所” APP 注册指南

(军休干部用)

一、下载“军休所”APP

下载方式一：

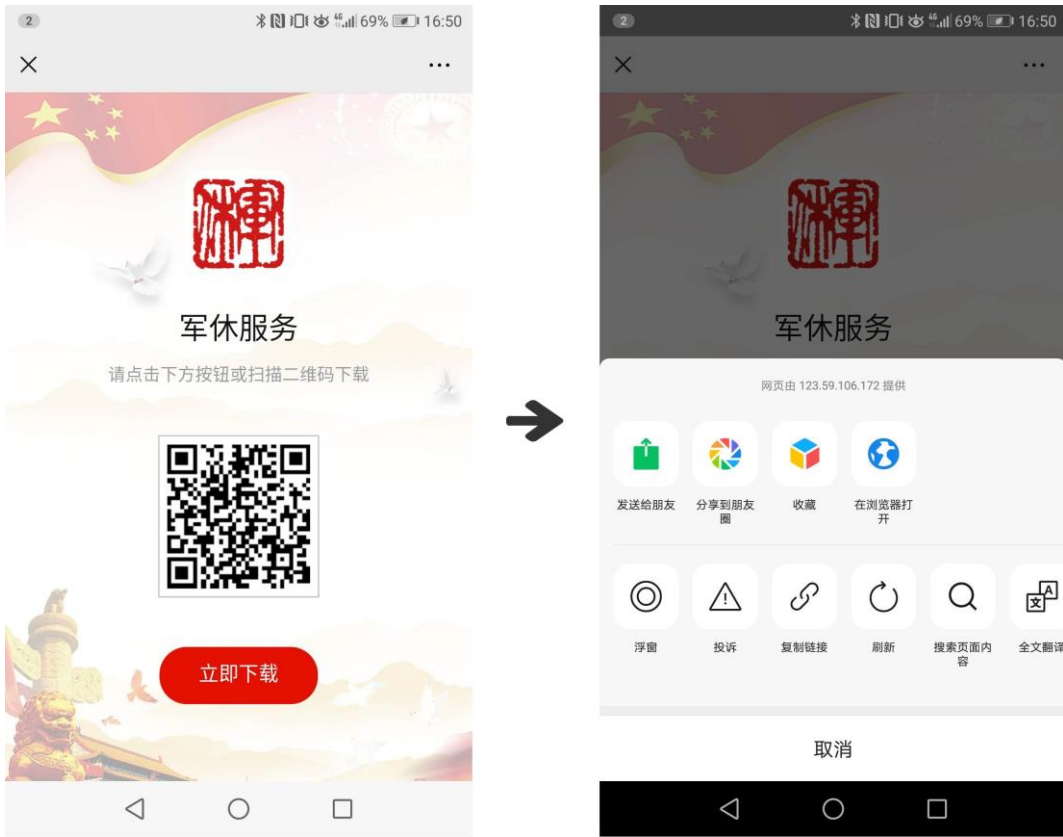
(一) 打开手机微信，扫描二维码



1. 点击微信右上角“+”，选择“扫一扫”，扫描上方二维码

2. 点击“继续访问”按钮

(二) 点击更多按钮，选择“在浏览器打开”



1、点击右上角更多按钮“...”

2、选择“在浏览器打开”

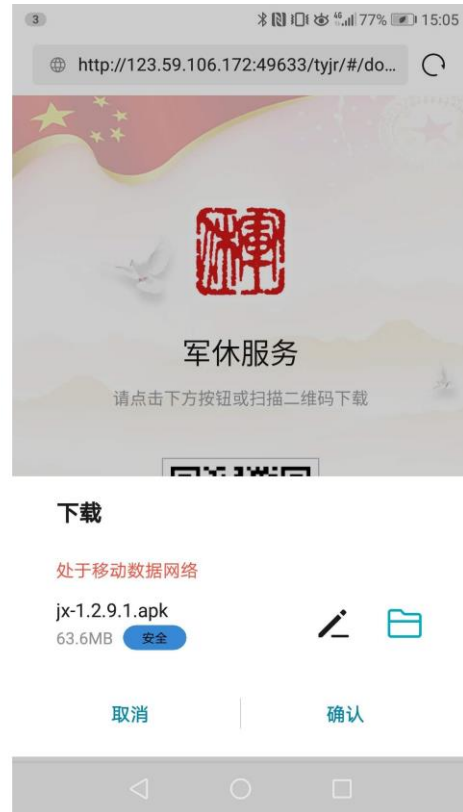
图注文案：

1. 点击右上角更多按钮“...”
2. 选择“在浏览器打开”

3、开始下载网络军休所 APP



1、点击下载



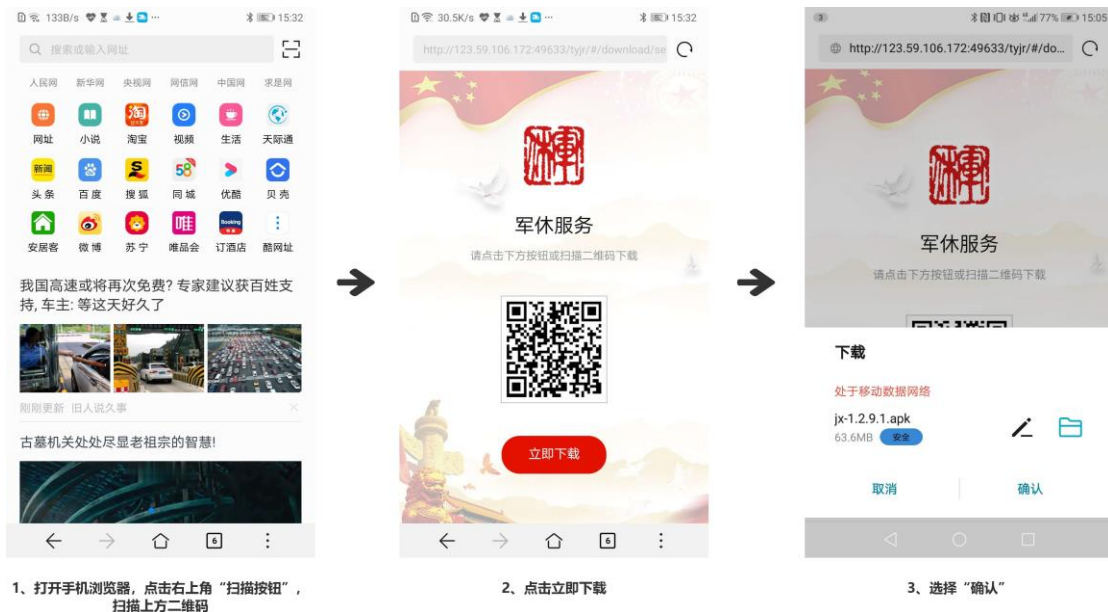
2、选择“确认”

图注文案：

1. 点击“立即下载”按钮；
2. 选择“确认”。

下载方式二：

打开手机浏览器，点击“扫描按钮”，扫描上方二维码



图注文案：

1. 打开手机浏览器，点击右上角扫描按钮，扫描上方二维码
2. 点击“立即下载”按钮
3. 选择“确认”

二、安装网络军休所 APP

下载完成后，安装网络军休所 APP



1、点击“继续安装”按钮



2、勾选“不再提示”，点击“允许”按钮，完成安装

图注文案：

1. 点击“继续安装”按钮
2. 选择“允许”，完成安装

三、登录网络军休所 APP

(一) 打开网络军休所 APP



图注文案：

1. 点击“同意开启”按钮
2. 选择“始终允许”
3. 选择“始终允许”

(二) 登录

输入手机号，以及【创建账号】时收到的短信中的密码，点击“登录”，进入 APP 首页。

中国移动 10086

X

欢迎登录

手机号
填写手机号

密码
6-16位密码

验证码登录 忘记密码

登录

注册